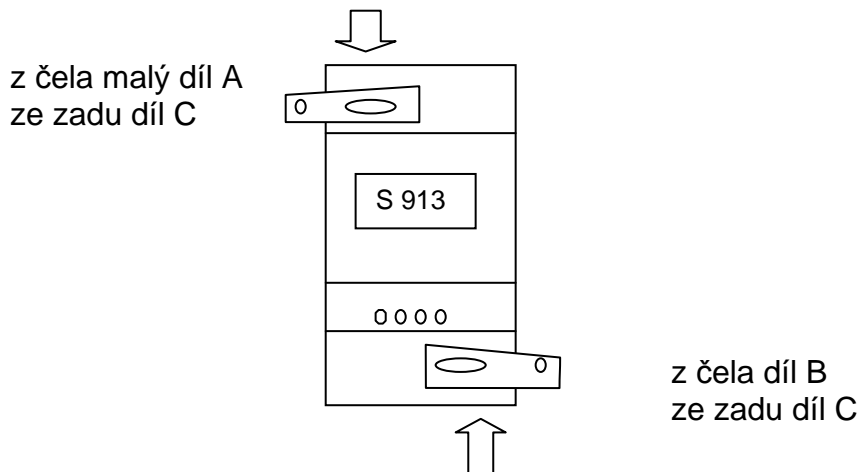
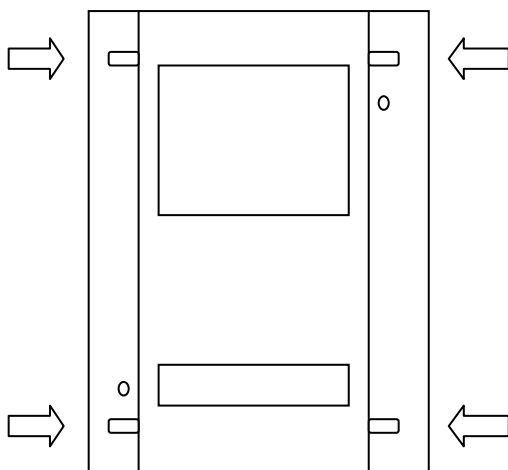


Montáž krytu pro kameru S 913

1. Přidělat držáky kamery s bočním přesahem (obr. zadní strana kamery)

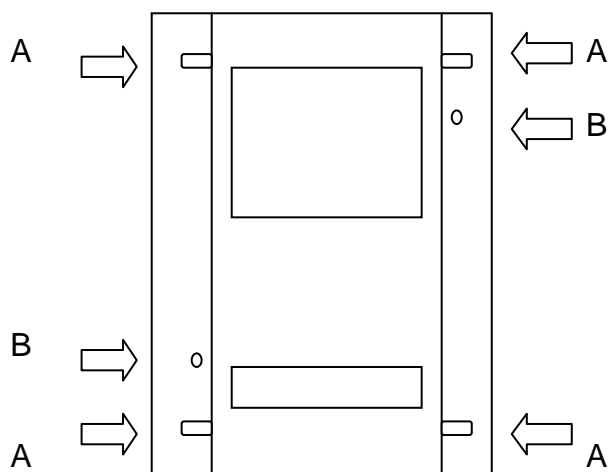


2. Přidělat hmožděnky do stěny dle otvorů v krytu (obr. zadní strana krytu)



3. Přidělat originální čelní kryt na kameru

4. Vložit upevňovací imbusové šrouby (A) s podložkou do otvoru v krytu a vložit kameru. Připevnit jí šroubky (B) (obr. zadní strana krytu)



4. Pomocí imbusových šroubů přidělat kryt na stěnu

5. Záslepit otvory záslepkami (přilepit např. silikonem)